東証プライム　証券コード:2004

原料穀物概況

昭和産業株式会社

2023年11月17日

穀物相場推移（期近つなぎ）

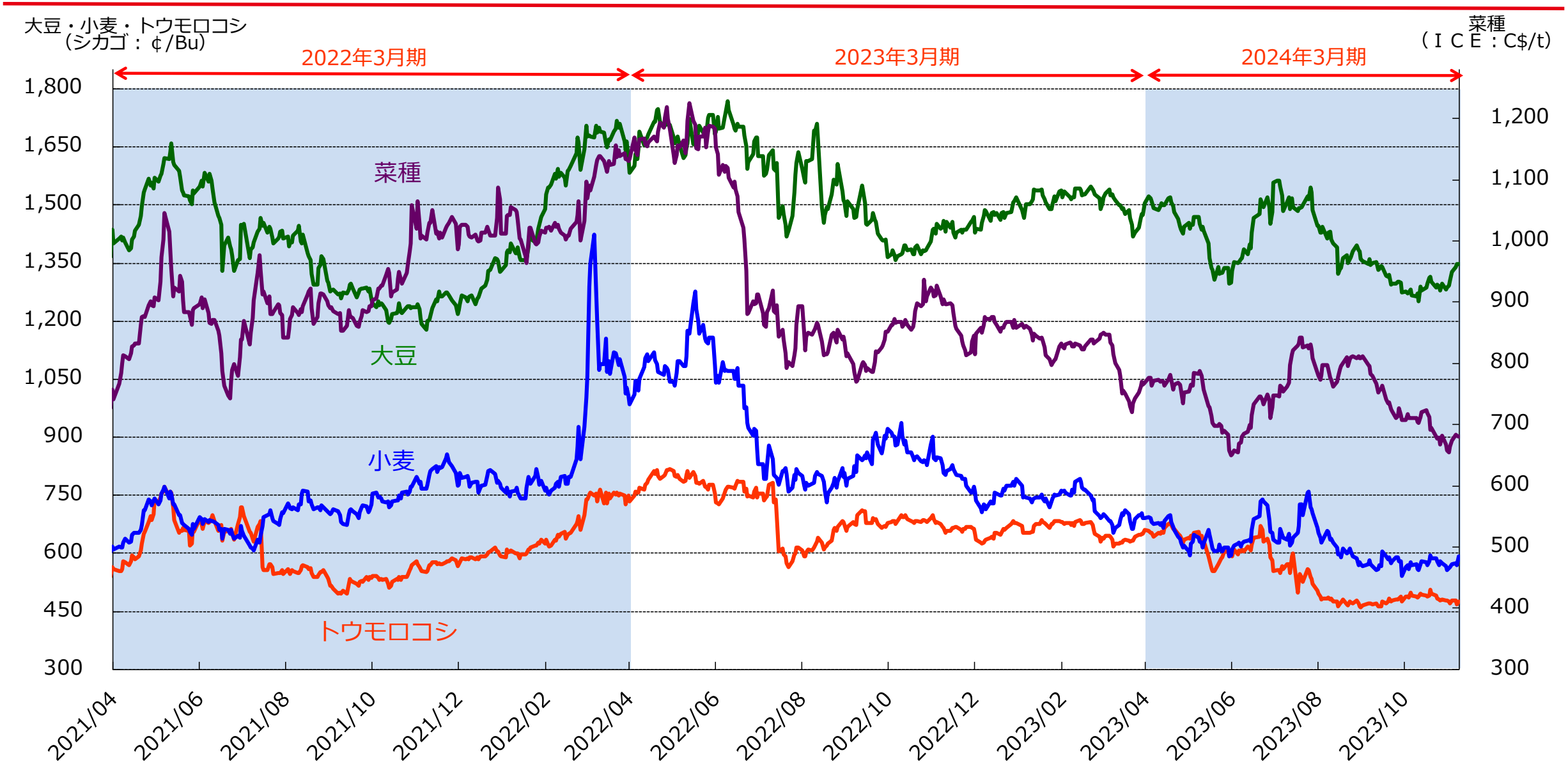

Copyright©2023 SHOWA SANGYO Co., Ltd All Rights Reserved.

シカゴ先物相場推移（期近つなぎ）

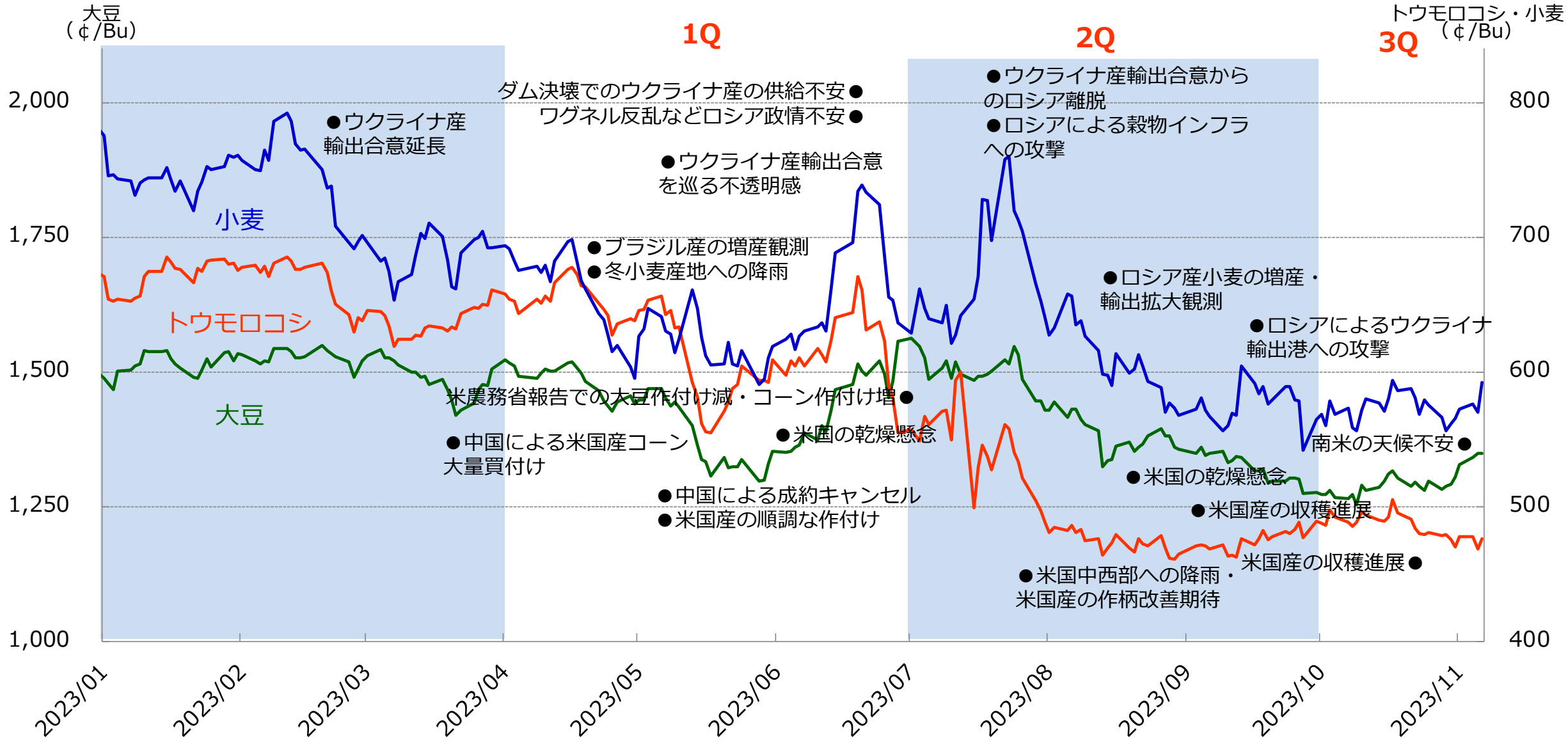

Copyright©2023 SHOWA SANGYO Co., Ltd All Rights Reserved.

米国産地土壌水分

穀物ソリューション・カンパニー SHOWA 昭和産業グループ

5月（作付期）

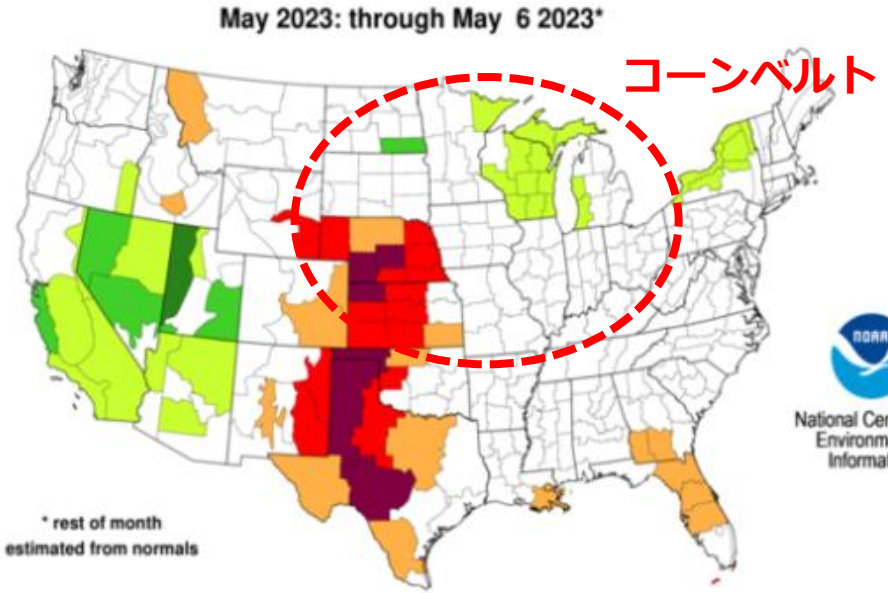

7月（受粉期）

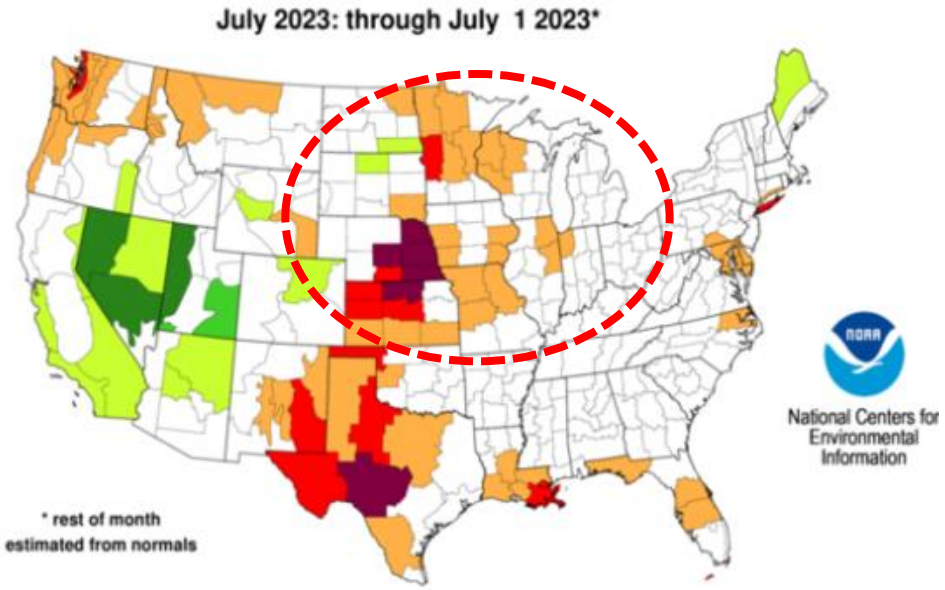

9月（完熟期）

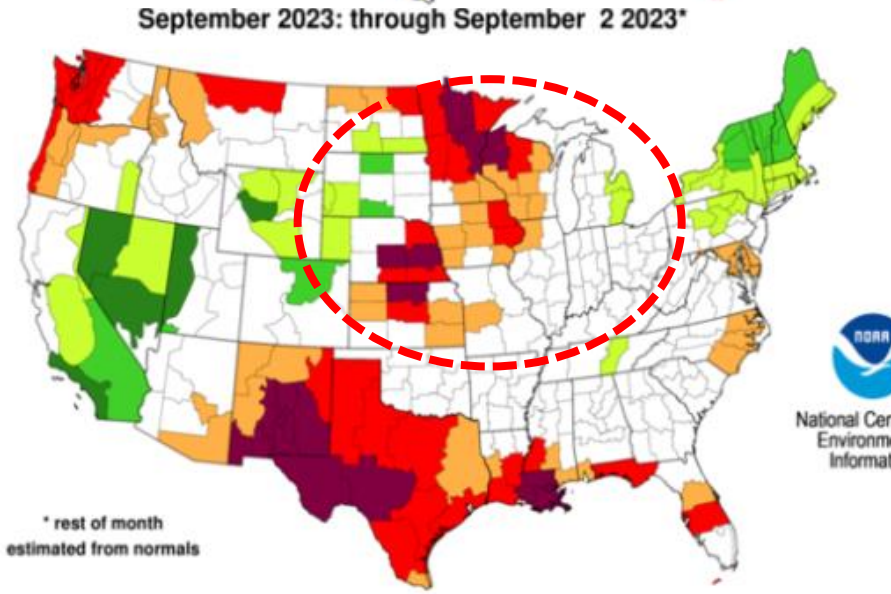

10月（収穫期）

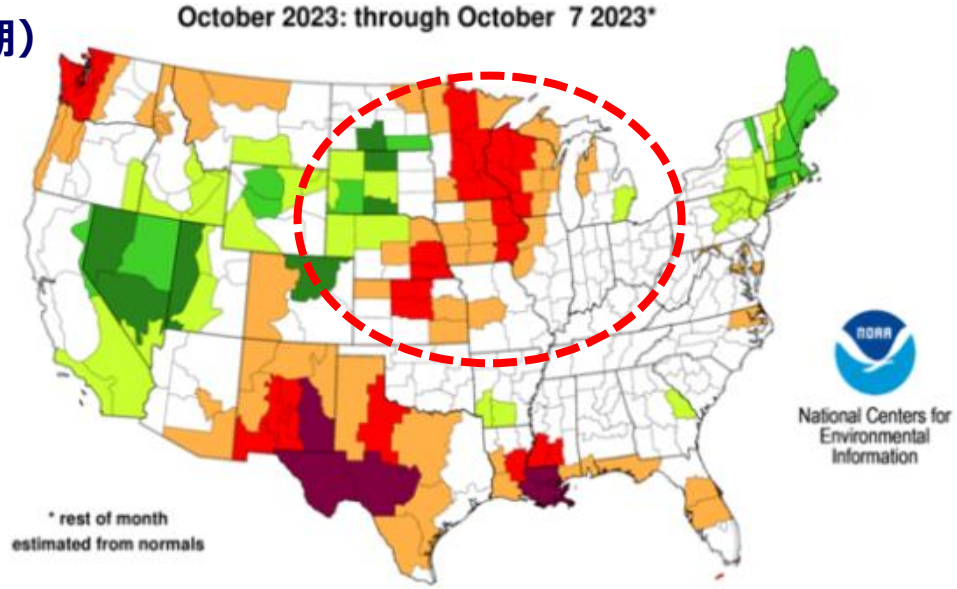

Copyright©2023 SHOWA SANGYO Co., Ltd All Rights Reserved.

米国大豆生育進捗（2023年）

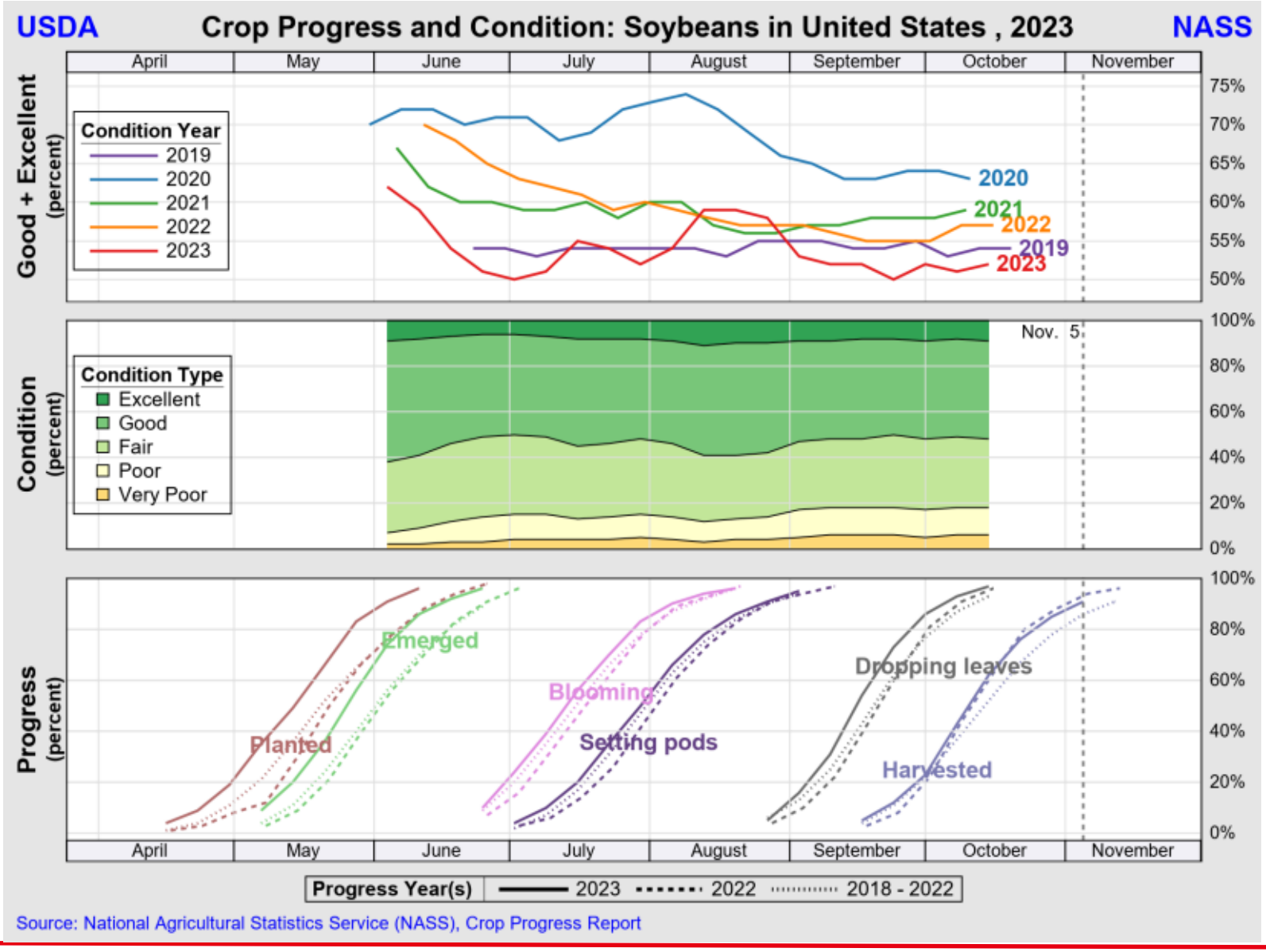

Copyright©2023 SHOWA SANGYO Co., Ltd All Rights Reserved.

米国トウモロコシ生育進捗（2023年）

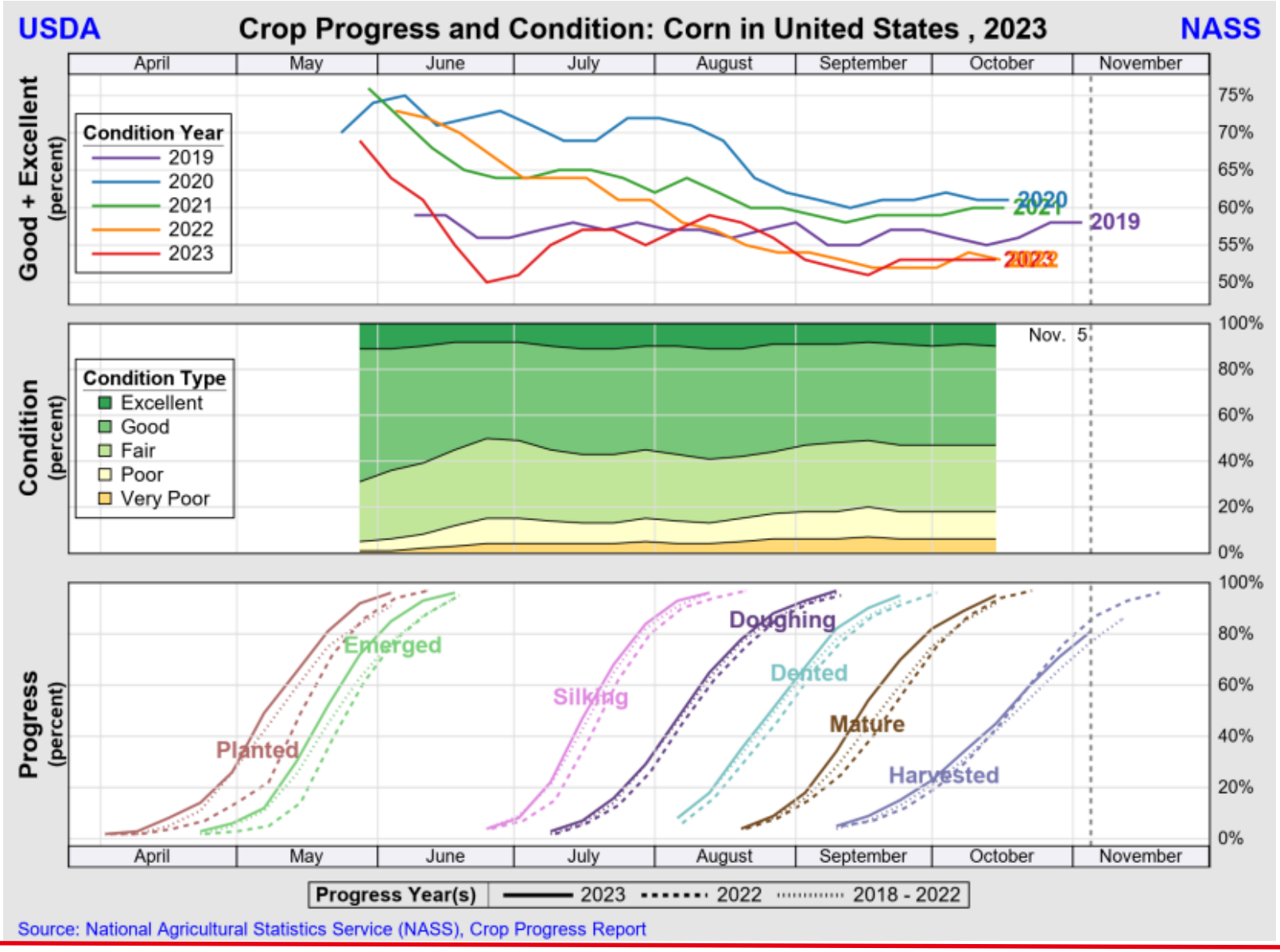

Copyright©2023 SHOWA SANGYO Co., Ltd All Rights Reserved.

米国大豆需給（23/24年産）

（単位 面積:百万ｴｰｶｰ、単収:ﾌﾞｯｼｪﾙ/ｴｰｶｰ、数量:百万ﾌﾞｯｼｪﾙ）

年度	13/14	14/15	15/16	16/17	17/18	18/19	19/20	20/21	21/22	22/23	23/24	前年差
作付面積	76.8	83.3	82.7	83.4	90.2	89.2	76.1	83.4	87.2	87.5	83.6	△3.9
収穫面積	76.3	82.6	81.7	82.7	89.5	87.6	74.9	82.6	86.3	86.2	82.8	△3.4
平均単収	44.0	47.5	48.0	52.0	49.3	50.6	47.4	51.0	51.7	49.6	49.9	+0.3
期初在庫	141	92	191	197	302	438	909	525	257	274	268	△6
生産高	3,358	3,927	3,926	4,296	4,412	4,428	3,552	4,216	4,465	4,270	4,129	△141
輸入	72	33	24	22	22	14	15	20	16	25	30	+5
供給　計	3,570	4,052	4,140	4,515	4,735	4,880	4,476	4,761	4,738	4,569	4,428	△141
搾油	1,734	1,873	1,886	1,901	2,055	2,092	2,165	2,141	2,204	2,212	2,300	+88
輸出	1,638	1,842	1,942	2,166	2,134	1,752	1,682	2,266	2,152	1,992	1,755	△237
種子	97	96	97	105	104	88	96	101	102	97	101	+4
その他	10	50	18	41	5	39	9	-4	6	0	26	+26
需要　計	3,478	3,862	3,944	4,214	4,297	3,971	3,952	4,504	4,464	4,301	4,182	△119
期末在庫	92	191	197	302	438	909	525	257	274	268	245	△23
在庫率(%)	2.6	4.9	5.0	7.2	10.2	22.9	13.3	5.7	6.1	6.2	5.9	△0.4

2023/11/9 USDA WASDE

Copyright©2023 SHOWA SANGYO Co., Ltd All Rights Reserved.

米国トウモロコシ需給（23/24年産）

（単位 面積:百万ｴｰｶｰ、単収:ﾌﾞｯｼｪﾙ/ｴｰｶｰ、数量:百万ﾌﾞｯｼｪﾙ）

年度	13/14	14/15	15/16	16/17	17/18	18/19	19/20	20/21	21/22	22/23	23/24	前年差
作付面積	95.4	90.6	88.0	94.0	90.2	88.9	89.7	90.7	93.3	88.6	94.9	+6.3
収穫面積	87.5	83.1	80.8	86.7	82.7	81.3	81.3	82.3	85.3	79.1	87.1	+8.0
平均単収	158.1	171.0	168.4	174.6	176.6	176.4	167.5	171.4	176.7	173.4	174.9	+1.5
期初在庫	821	1,232	1,731	1,737	2,293	2,140	2,221	1,919	1,235	1,377	1,361	△16
生産高	13,829	14,216	13,602	15,148	14,609	14,340	13,620	14,111	15,074	13,715	15,234	+1,519
輸入	36	32	68	57	36	28	42	24	24	39	25	△14
供給　計	14,686	15,479	15,401	16,942	16,939	16,509	15,883	16,055	16,333	15,130	16,621	+1,491
飼料用	5,040	5,280	5,114	5,470	5,304	5,429	5,897	5,607	5,726	5,549	5,650	+101
工業・食品等	6,493	6,601	6,648	6,885	7,057	6,793	6,287	6,467	6,757	6,558	6,740	+182
(内、ｴﾀﾉｰﾙ需要)	5,124	5,200	5,224	5,432	5,605	5,378	4,857	5,028	5,320	5,176	5,325	+149
国内需要	11,534	11,881	11,763	12,355	12,361	12,222	12,185	12,074	12,483	12,108	12,390	+282
輸出	1,920	1,867	1,901	2,294	2,438	2,066	1,778	2,747	2,472	1,661	2,075	+414
需要　計	13,454	13,748	13,664	14,649	14,798	14,288	13,963	14,821	14,956	13,769	14,465	+696
期末在庫	1,232	1,731	1,737	2,293	2,140	2,221	1,919	1,235	1,377	1,361	2,156	+795
在庫率(%)	9.2	12.6	12.7	15.7	14.5	15.5	13.7	8.3	9.2	9.9	14.9	+5.0

2023/11/9 USDA WASDE

Copyright©2023 SHOWA SANGYO Co., Ltd All Rights Reserved.

世界大豆生産高・需給バランス

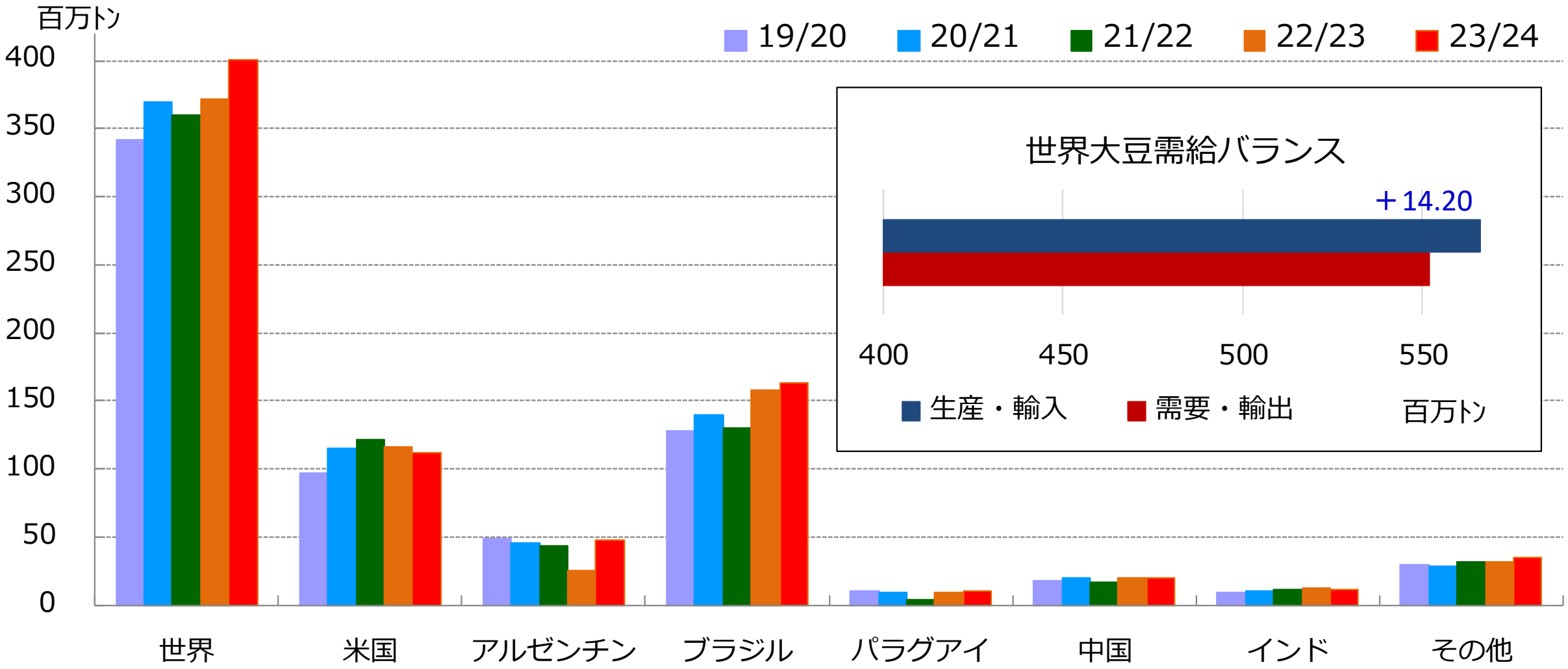

2023/11/9 USDA WASDE

Copyright©2023 SHOWA SANGYO Co., Ltd All Rights Reserved.

世界トウモロコシ生産高・需給バランス

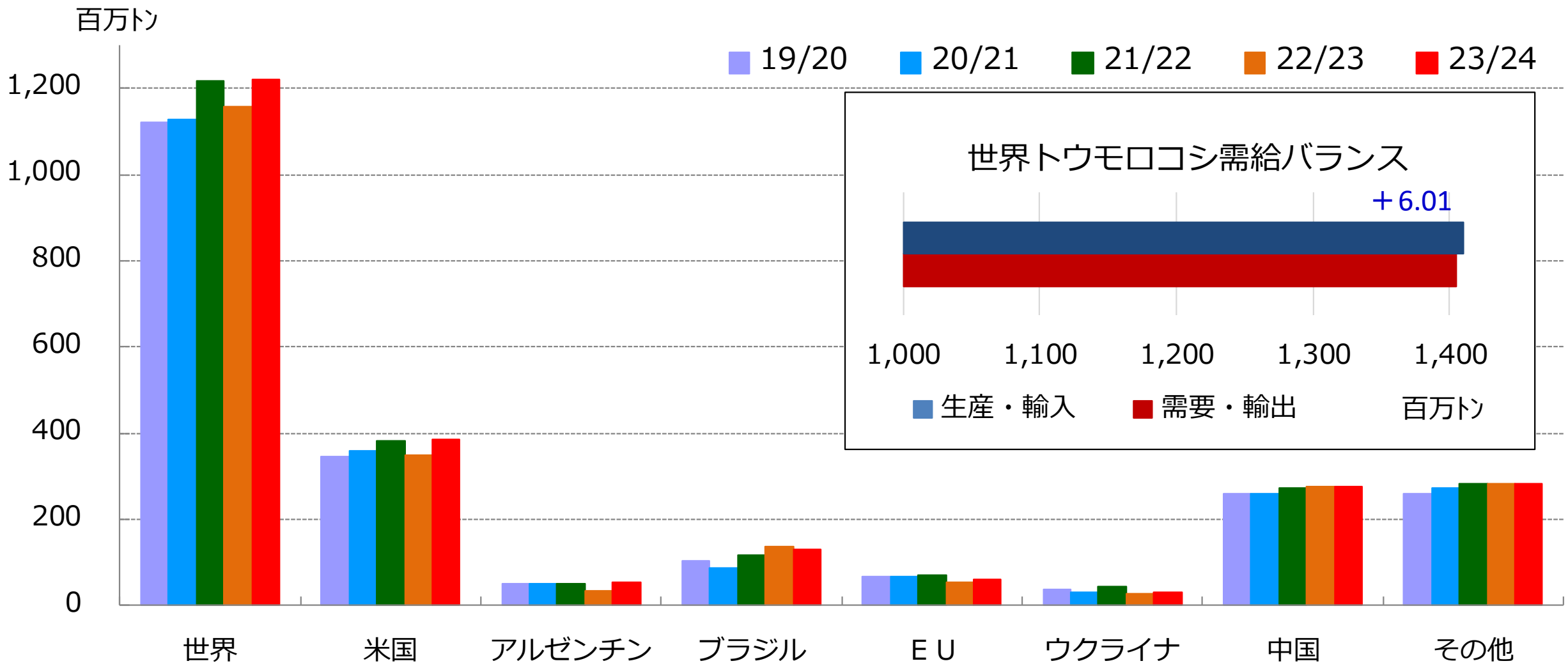

2023/11/9 USDA WASDE

Copyright©2023 SHOWA SANGYO Co., Ltd All Rights Reserved.

カナダ産地土壌水分

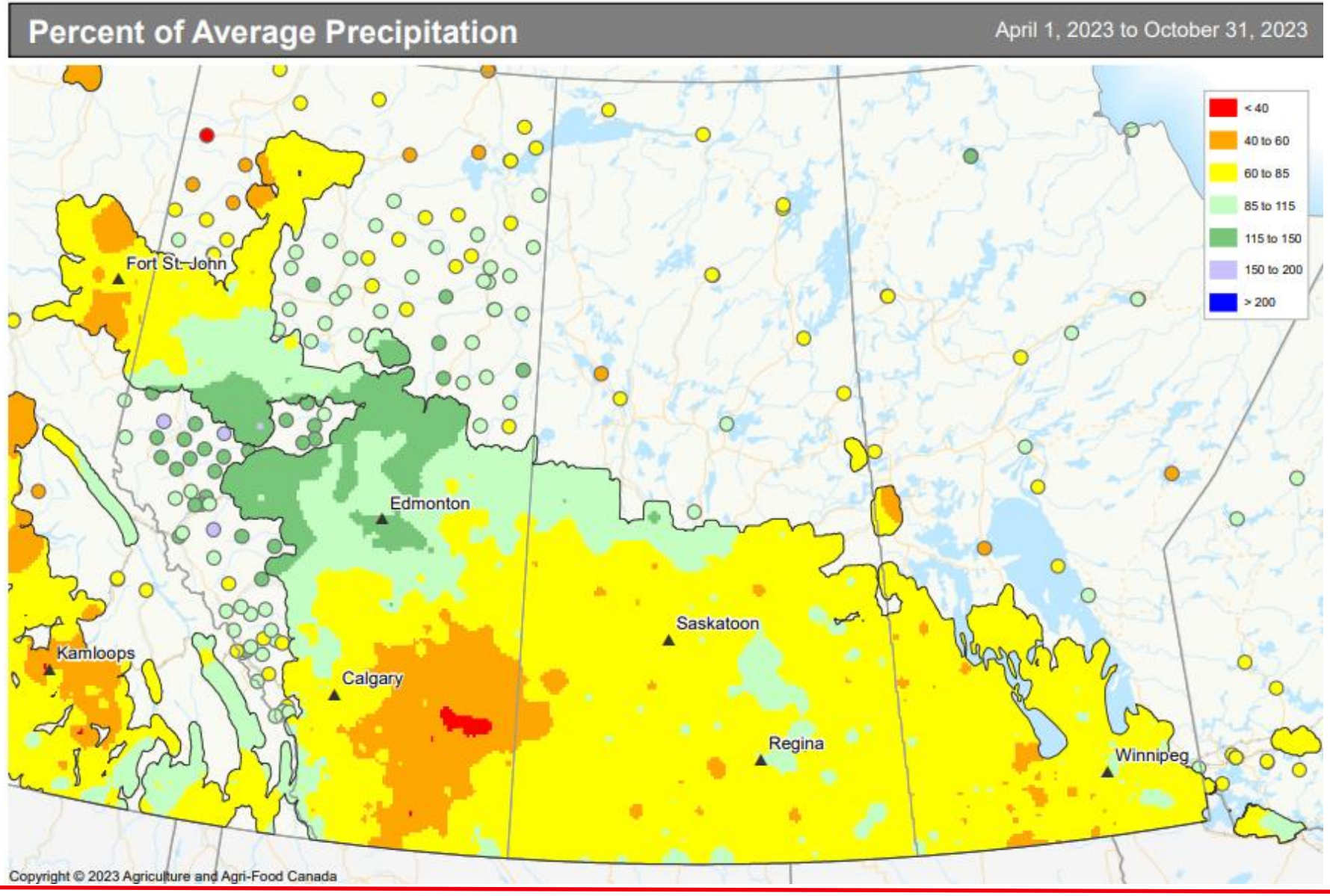

出所：カナダ農業・農産食料省ホームページ

Copyright©2023 SHOWA SANGYO Co., Ltd All Rights Reserved.

カナダ菜種需給（23/24年産）

（単位 面積:千ﾍｸﾀｰﾙ、単収:ﾄﾝ/ﾍｸﾀｰﾙ、数量:千ﾄﾝ）

年度	13/14	14/15	15/16	16/17	17/18	18/19	19/20	20/21	21/22	22/23	23/24	前年差
収穫面積	8,233	8,392	8,364	8,263	9,273	9,120	8,471	8,325	8,946	8,596	8,800	+204
平均単収	2.25	1.96	2.20	2.37	2.31	2.27	2.35	2.34	1.59	2.18	2.02	△0.16
期初在庫	588	3,008	2,573	2,091	1,342	2,636	4,435	3,457	1,776	1,325	1,506	+181
生産高	18,551	16,410	18,377	19,599	21,458	20,724	19,912	19,485	14,248	18,695	17,800	△895
輸入	66	77	105	95	108	146	155	125	105	151	100	△51
供給　計	19,205	19,495	21,055	21,785	22,908	23,506	24,502	23,067	16,129	20,171	19,406	△765
搾油	6,979	7,360	8,315	9,191	9,269	9,295	10,129	10,425	8,555	9,961	10,100	+139
その他	43	346	367	230	155	574	875	277	996	750	606	△144
国内需要	7,022	7,706	8,682	9,421	9,424	9,869	11,004	10,702	9,551	10,711	10,706	△5
輸出	9,175	9,216	10,282	11,022	10,848	9,202	10,041	10,589	5,253	7,954	7,500	△454
需要　計	16,197	16,922	18,964	20,443	20,272	19,071	21,045	21,291	14,804	18,665	18,206	△459
期末在庫	3,008	2,573	2,091	1,342	2,636	4,435	3,457	1,776	1,325	1,506	1,200	△306
在庫率(%)	18.6	15.2	11.0	6.6	13.0	23.3	16.4	8.3	9.0	8.1	6.6	△1.5

2023/11/9 USDA PSD Online より作成

Copyright©2023 SHOWA SANGYO Co., Ltd All Rights Reserved.

ウクライナ産農産品輸出

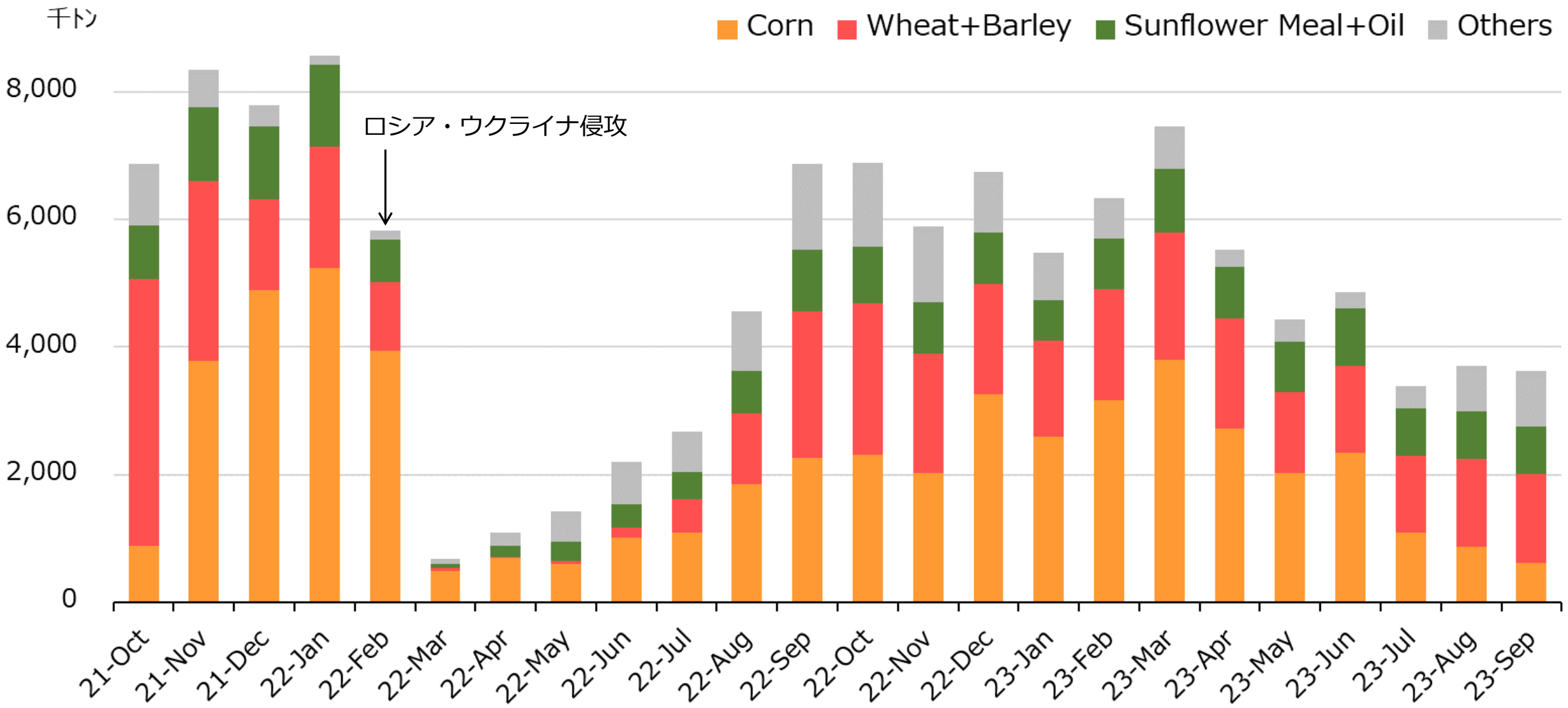

出所：ウクライナ穀物協会ホームページ・農産品外国貿易データより作成

Copyright©2023 SHOWA SANGYO Co., Ltd All Rights Reserved.

米国大豆・米国トウモロコシ中国向け輸出

米国大豆中国向け輸出成約高

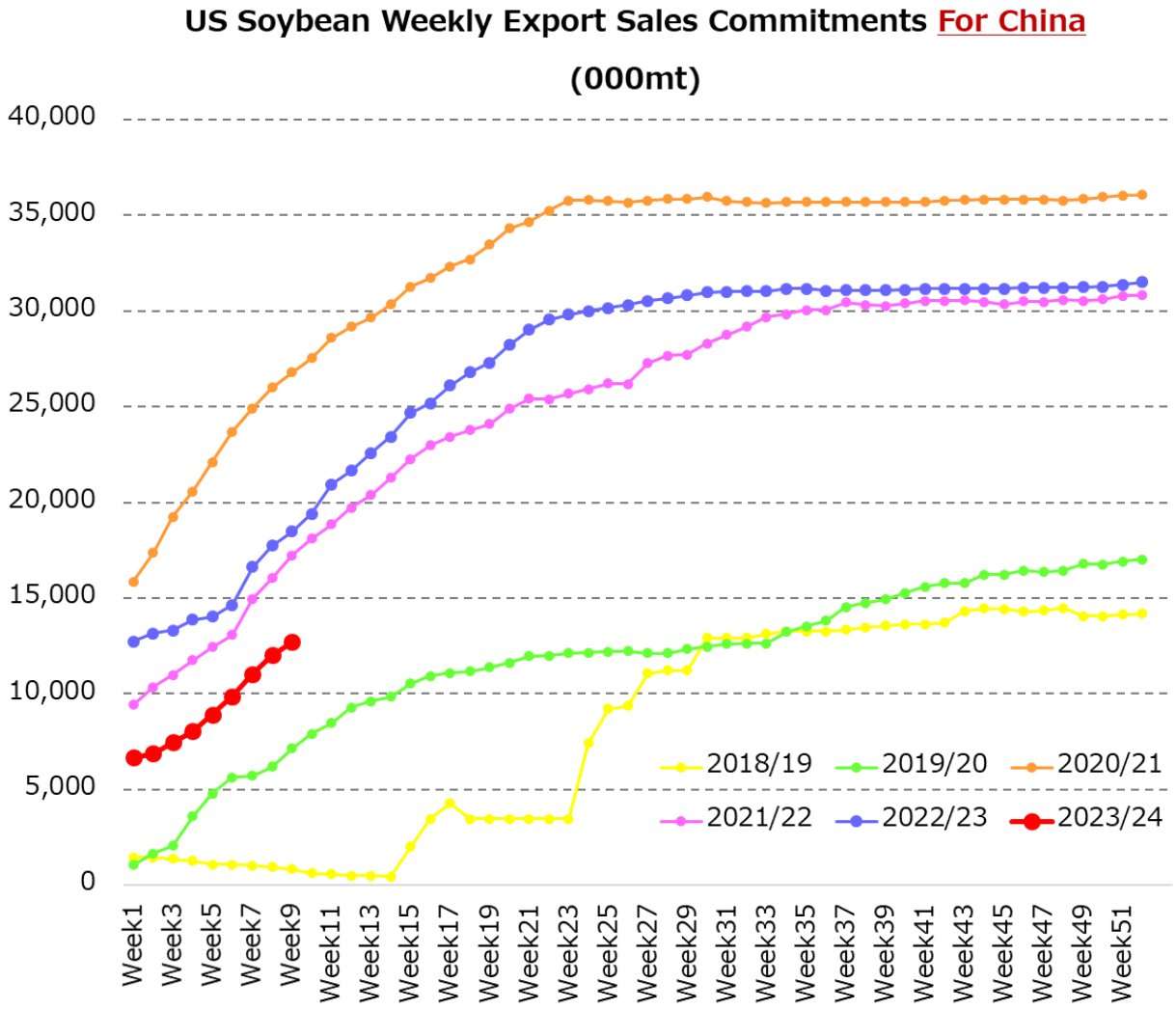

米国トウモロコシ中国向け輸出成約高

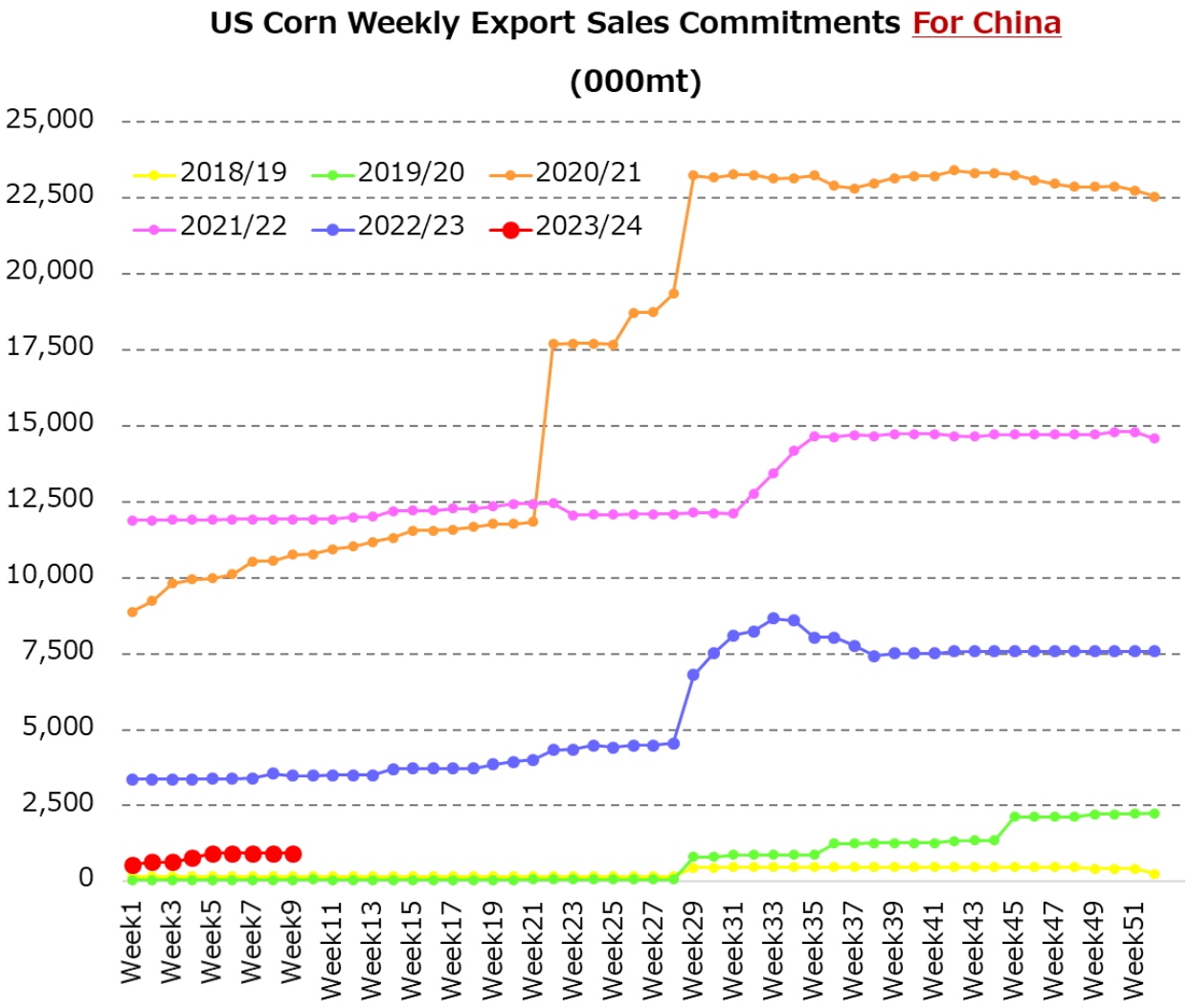

2023/11/9 USDA/FAS/Export Sales Reporting 中国向けTotal Commitmentsより作成

Copyright©2023 SHOWA SANGYO Co., Ltd All Rights Reserved.

米国エタノール生産高・在庫高

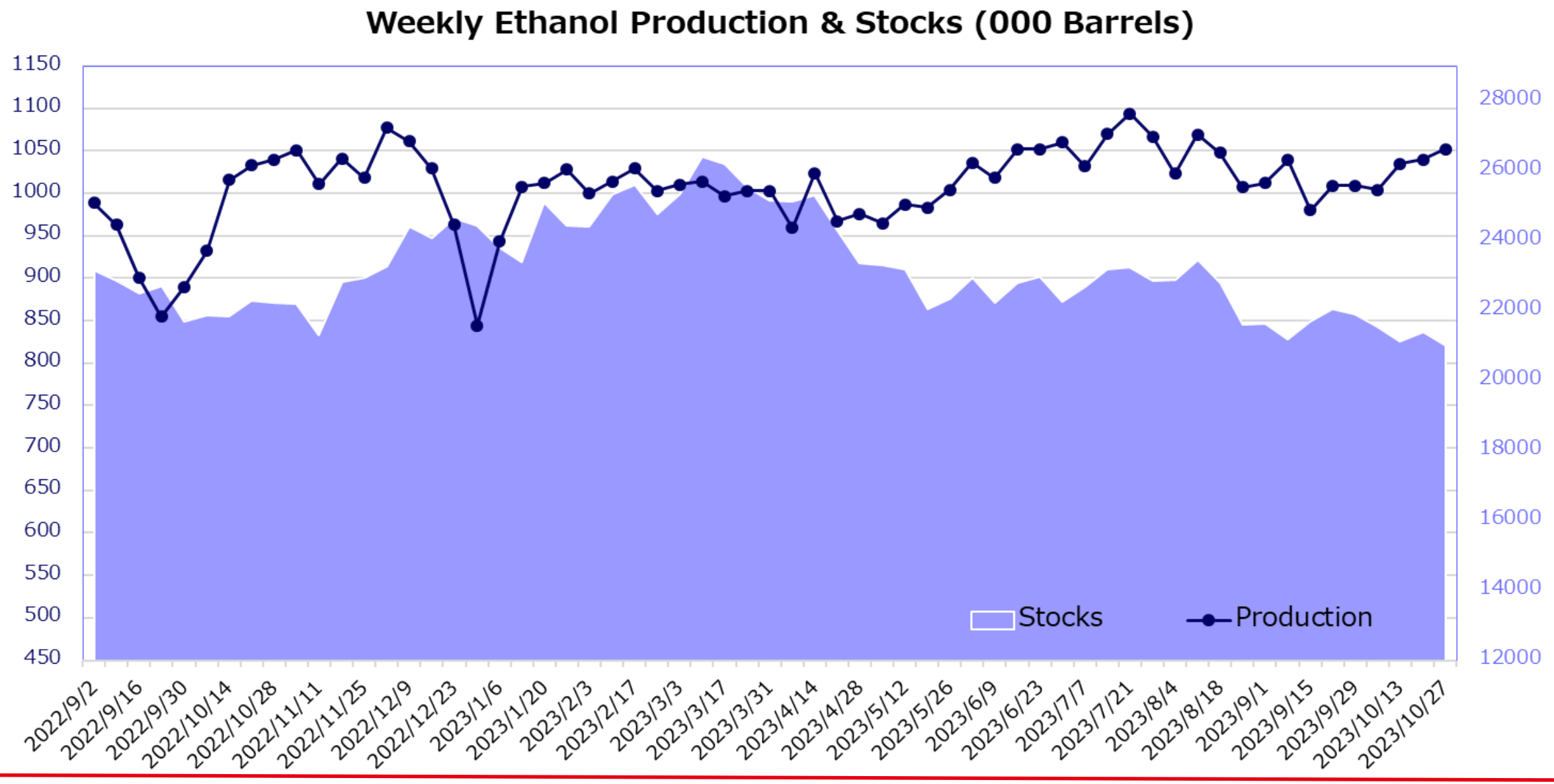

出所：2023/11/1 米国エネルギー情報局（EIA）発表値より作成

Copyright©2023 SHOWA SANGYO Co., Ltd All Rights Reserved.

エルニーニョ現象発生時の１２～２月の天候の特徴

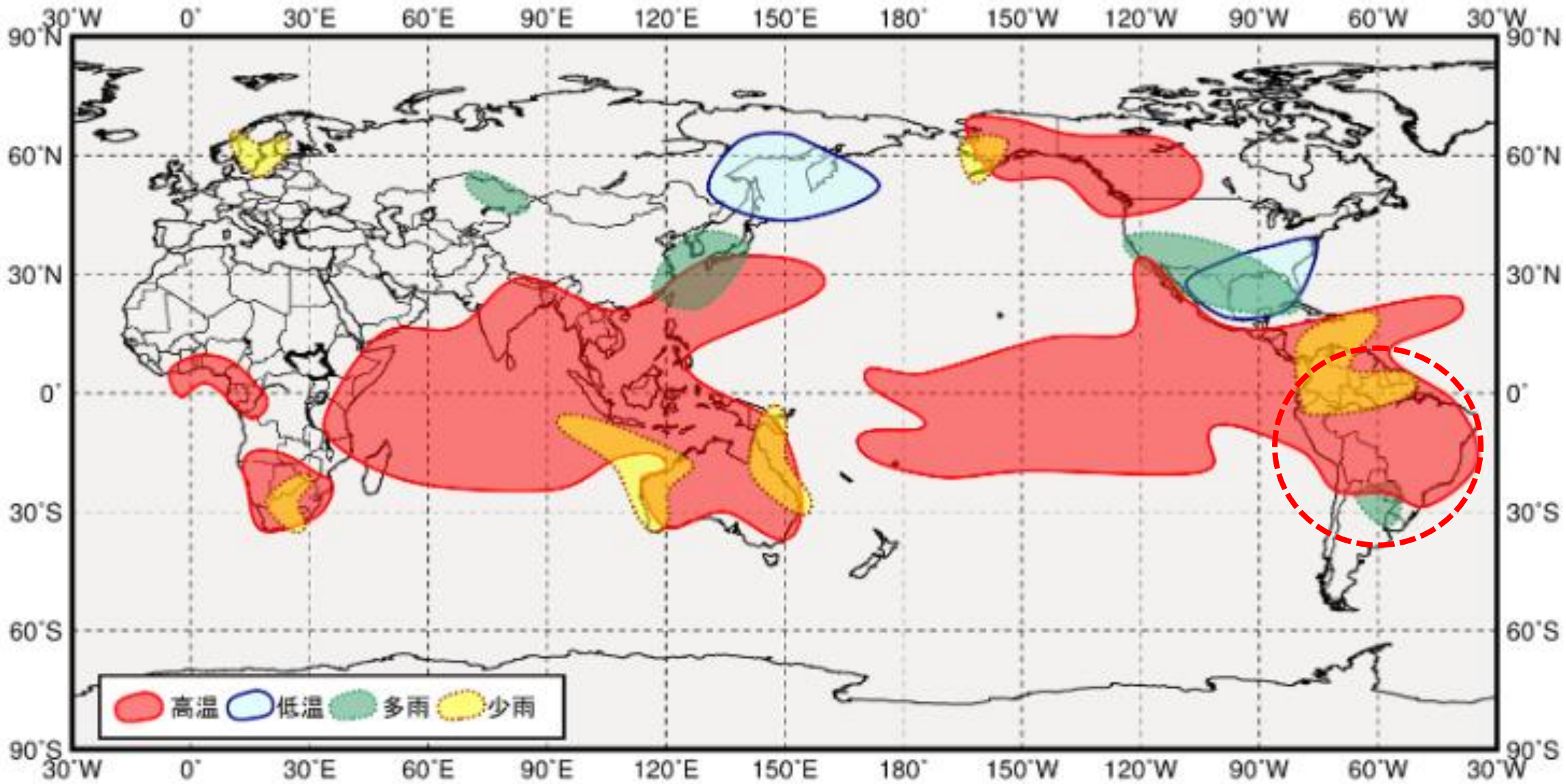

出所：気象庁ホームページ

Copyright©2023 SHOWA SANGYO Co., Ltd All Rights Reserved.

輸入小麦の政府売渡価格

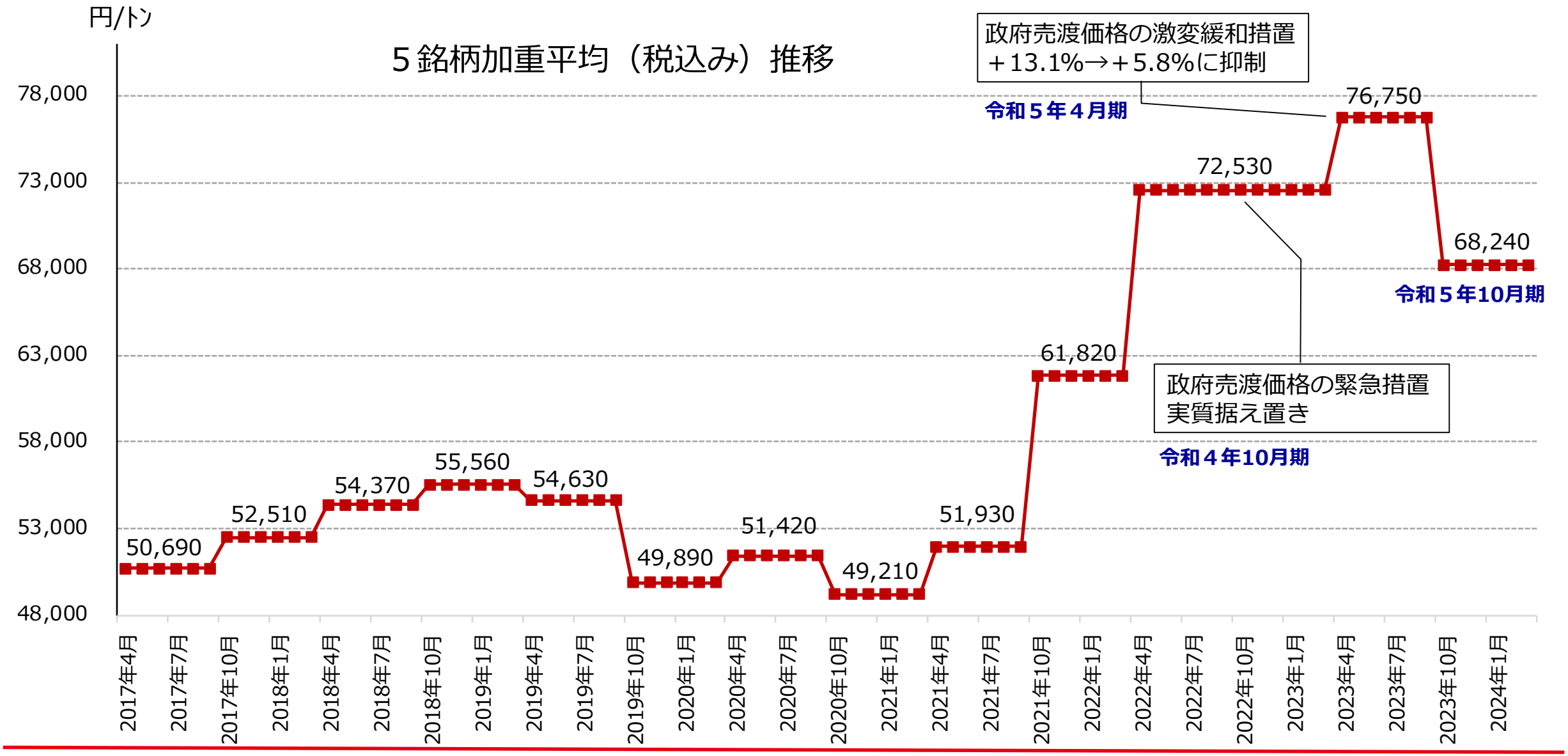

出所：農林水産省プレスリリースより作成

Copyright©2023 SHOWA SANGYO Co., Ltd All Rights Reserved.

海上運賃市況

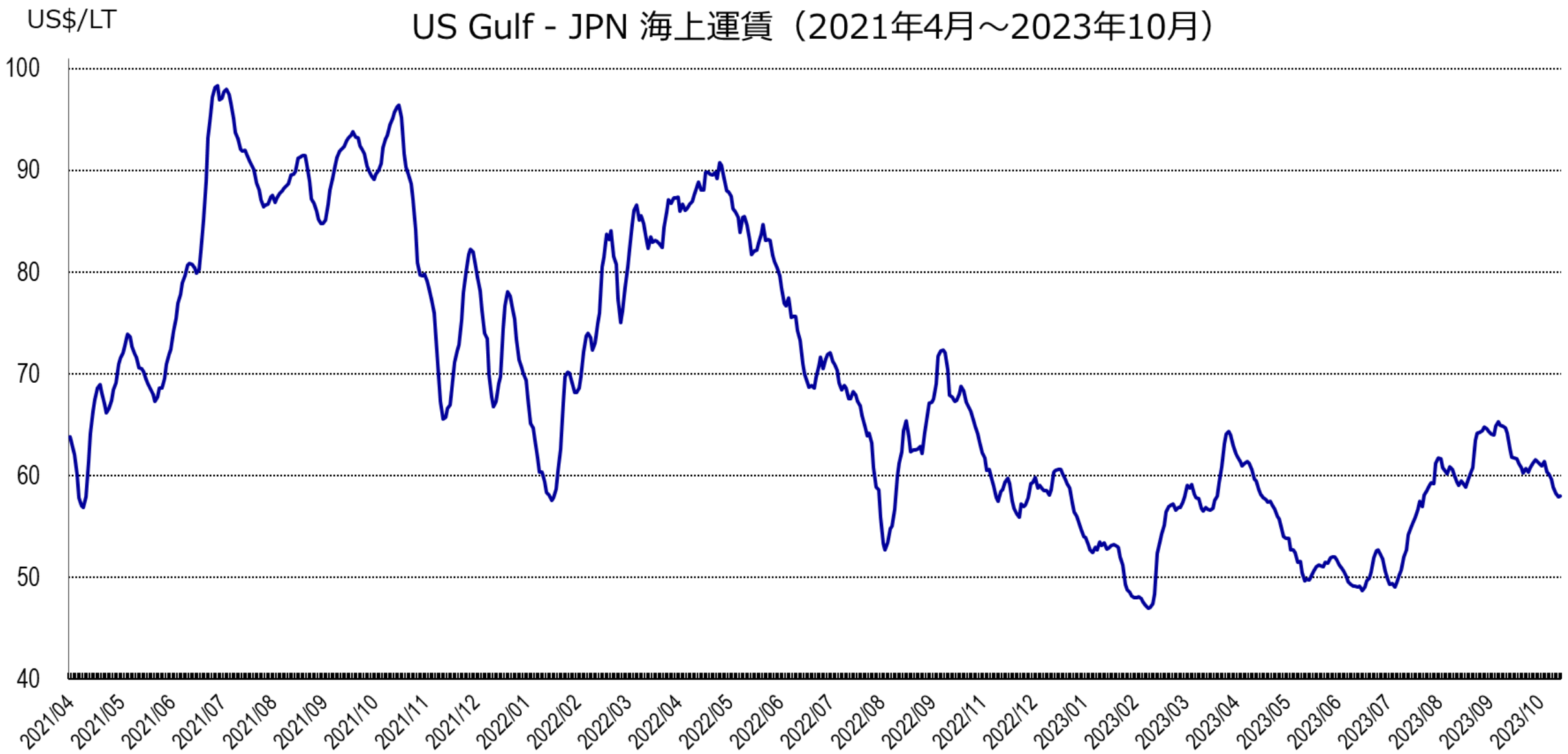

（当社調べ）

Copyright©2023 SHOWA SANGYO Co., Ltd All Rights Reserved.

穀物ソリューション・カンパニー
SHOWA
昭和産業グループ

【見通しに関する注意事項】

本資料は、現時点で入手可能な情報や、合理的と判断した一定の前提に基づいて策定した数値であり、潜在的なリスクや不確実性などを含んでいることから、その達成や将来の業績を保証するものではありません。
また実際の業績等も本資料における見通し、計画等とは大きく異なる結果となる可能性があり、本資料のみに依拠して投資判断を下すことはお控え下さい。
なお、将来における情報・事象及びそれらに起因する結果にかかわらず、昭和産業グループは当中期経営計画を見直すとは限らず、またその義務を負うものではありません。

Copyright©2023 SHOWA SANGYO Co., Ltd All Rights Reserved.