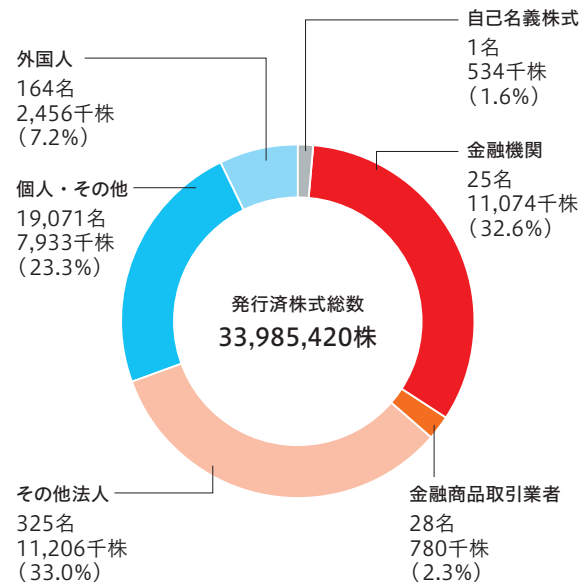


株式情報 (2023年3月31日時点)

- 証券コード : 2004
- 発行可能株式総数 : 131,000,000株
- 上場証券取引所 : 東証プライム
- 発行済株式総数 : 33,985,420株(自己株式534,486株を含む)
- 単元株式数 : 100株
- 株主数 : 19,614名

所有者別株式分布状況



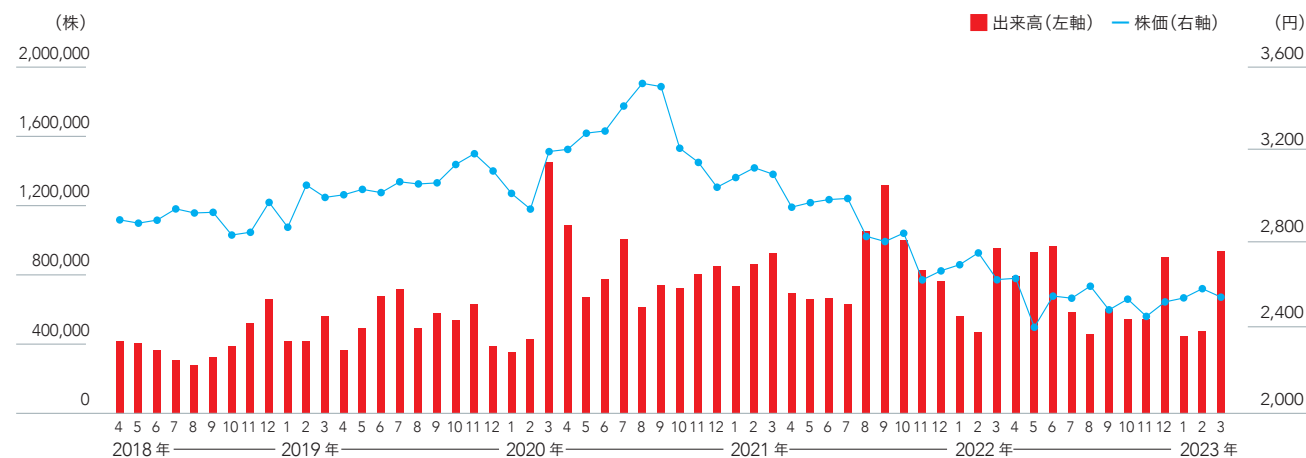
大株主

株主名	持株数 (千株)	持株比率 (%)
伊藤忠商事株式会社	2,540	7.6
日本マスタートラスト信託銀行株式会社 (信託口)	2,189	6.5
株式会社千葉銀行	1,542	4.6
三井物産株式会社	1,540	4.6
ユアサ・フナシヨク株式会社	1,233	3.7
損害保険ジャパン株式会社	1,197	3.6
昭和産業取引先持株会	1,131	3.4
農林中央金庫	1,103	3.3
双日株式会社	1,000	3.0
カーギルジャパン合同会社	940	2.8

(注) 持株比率につきましては、自己株式を控除して算出しております。

株価

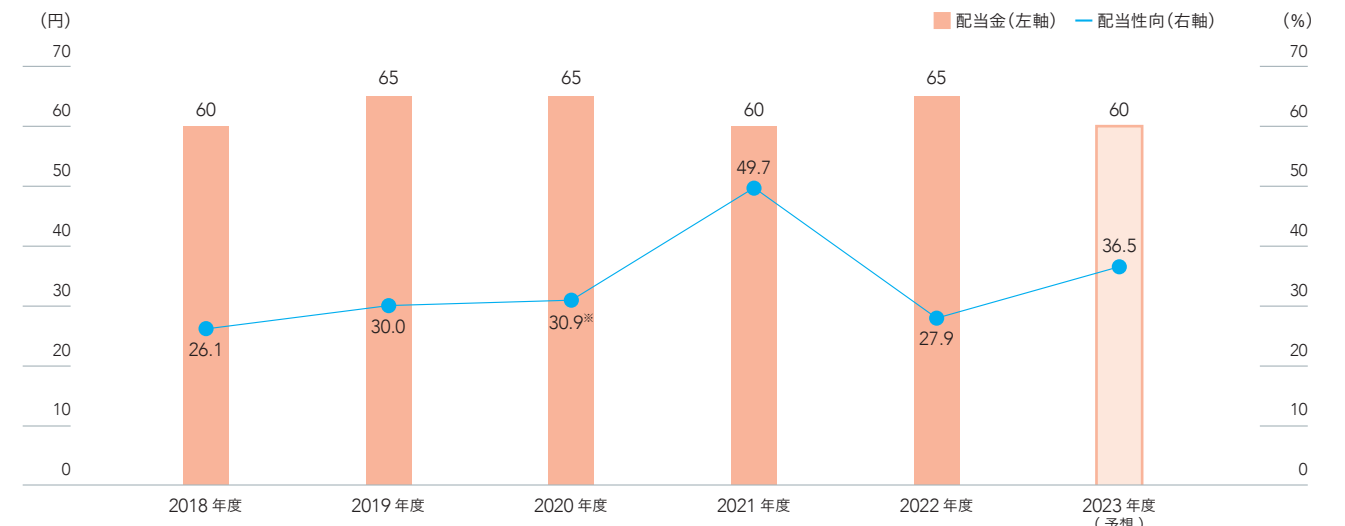
株価・出来高の推移



	2018年度	2019年度	2020年度	2021年度	2022年度
最高株価 (円)	3,095	3,265	3,645	3,140	2,673
最低株価 (円)	2,701	2,853	3,000	2,590	2,359
自己資本利益率 (ROE) (%)	9.0	8.0	10.9	3.9	7.1
株価純資産倍率 (PBR) (倍)	1.14	1.17	1.01	0.83	0.74

株主還元 (配当)

1株当たりの配当金・配当性向の推移



※2020年度の配当性向は、負ののれん発生益による影響を除く。負ののれん発生益による影響を含めた配当性向は20.3%。

「昭和産業グループ統合報告書2023」発行にあたって

「昭和産業グループ統合報告書」は、投資家の皆様をはじめとした様々なステークホルダーの皆様との対話を促進するためのコミュニケーションツールとして制作しています。

毎年、ご覧いただいたステークホルダーの皆様からお寄せいただく様々なご指摘やご意見は、可能な限り次年度の統合報告書に反映するよう心掛けています。

今年度からは新しい中期経営計画がスタートし、長期ビジョンの最終年度である2025年度の「ありたい姿」の実現に向けた3カ年が動き始めました。

中期経営計画のページにおいては、マテリアリティの再定義や5つの基本戦略、財務KPI・非財務KPIなどを通し

て、ユニークなビジネスモデルを持つ当社グループの強みを生かした今後の方向性についてご理解いただけるものと考えます。

今後も報告書内容の一層の充実により、当社グループの成長に不可欠な、積極的な情報開示に取り組むとともに、透明性・公平性のある対話に努めてまいりますので、引き続き忌憚のないご意見をお聞かせいただけますようお願いいたします。

昭和産業株式会社
執行役員企画部長
高橋 秀典